

FINAL



Α.Σ. Πέρα 71 - 65 Ν.Ε. Μεγαρίδας					
75%	21 / 28	FT	11 / 16	69%	
35%	7 / 20	2p	18 / 40	45%	
46%	12 / 26	3p	6 / 23	26%	
39	27 - 12	Rb	19 - 13	32	
	19	Tu	13		

Referees: Μπίκας, Θεονάς, Καραβίτης

Each Period	1st	2nd	3rd	4th
Α.Σ. Πέρα	16	18	24	13
Ν.Ε. Μεγαρίδας	11	18	10	26

End of Period	1st	2nd	3rd	4th
Α.Σ. Πέρα	16	34	58	71
Ν.Ε. Μεγαρίδας	11	29	39	65



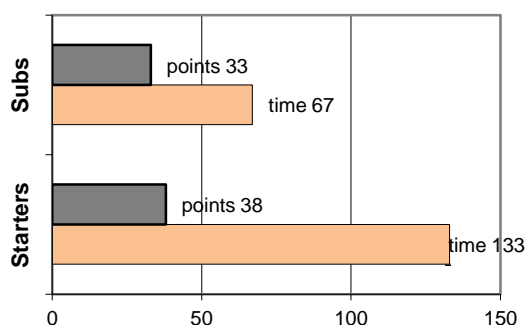
Coach: Π. Γκαναβίας - Φέρτης Ηλ.

Α.Σ. ΠΕΡΑ

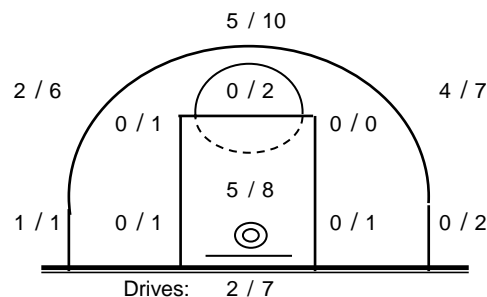
Fast Breaks 2 / 3

# Player	Time (min)	Points	Ft	2p	3p	+/-	Rebs		As	St	Tu	Bl	Fouls		Rkg*
							de	of					Wo	Co	
4 Βαρδάλος Ηλ.	22	6	0 / 0	0 / 0	2 / 9	7	2	1	3	1	2	0	1	3	4
5 Χιώλος Κ.	16	2	2 / 4	0 / 3	0 / 0	17	0	3	0	0	1	1	2	0	0
6 Σκαλούμπκας Ν.	0	0	0 / 0	0 / 0	0 / 0	0	0	0	0	0	0	0	0	0	-
7 Θεολογίτης Σ.	24	8	3 / 4	1 / 3	1 / 2	-6	0	1	2	0	3	0	2	2	4
8 Ζέγγος Θ.	34	8	2 / 4	0 / 2	2 / 2	6	3	0	1	3	0	0	4	3	11
9 Βαμβακάρης Π.	10	3	1 / 2	1 / 1	0 / 0	-7	2	1	0	0	0	0	1	2	5
10 Φωτόπουλος Θ.	32	13	7 / 8	0 / 5	2 / 2	12	8	0	3	2	5	0	10	5	15
11 Μπουλούκος Β.	0	0	0 / 0	0 / 0	0 / 0	0	0	0	0	0	0	0	0	0	-
12 Πιτούλης Αχ.	29	9	2 / 2	2 / 2	1 / 3	9	9	5	5	2	2	1	2	3	27
13 Μακρυγιάννης Θρ.	4	0	0 / 0	0 / 0	0 / 2	-3	0	0	1	0	1	0	0	0	-
14 Σωτηράκης Κ.	25	20	4 / 4	2 / 3	4 / 6	-7	3	1	0	0	4	0	2	0	17
15 Βουρδέλης Γ.	4	2	0 / 0	1 / 1	0 / 0	2	0	0	0	0	0	0	0	1	-
Team							0	0			1		0	0	
1st quarter		16	6 / 8	2 / 5	2 / 5		5	4	4	3	4	0	7	5	20
2nd quarter		18	3 / 4	3 / 5	3 / 9		8	2	5	3	4	1	3	4	24
3rd quarter		24	1 / 4	1 / 5	7 / 10		8	5	5	2	4	1	5	4	31
4th quarter		13	11 / 12	1 / 5	0 / 2		6	1	1	0	7	0	9	6	7
Final Stats	200	71	21 / 28	7 / 20	12 / 26	30	27	12	15	8	19	2	24	19	82
			75%	35%	46%		39								

Starters- Subs ratio



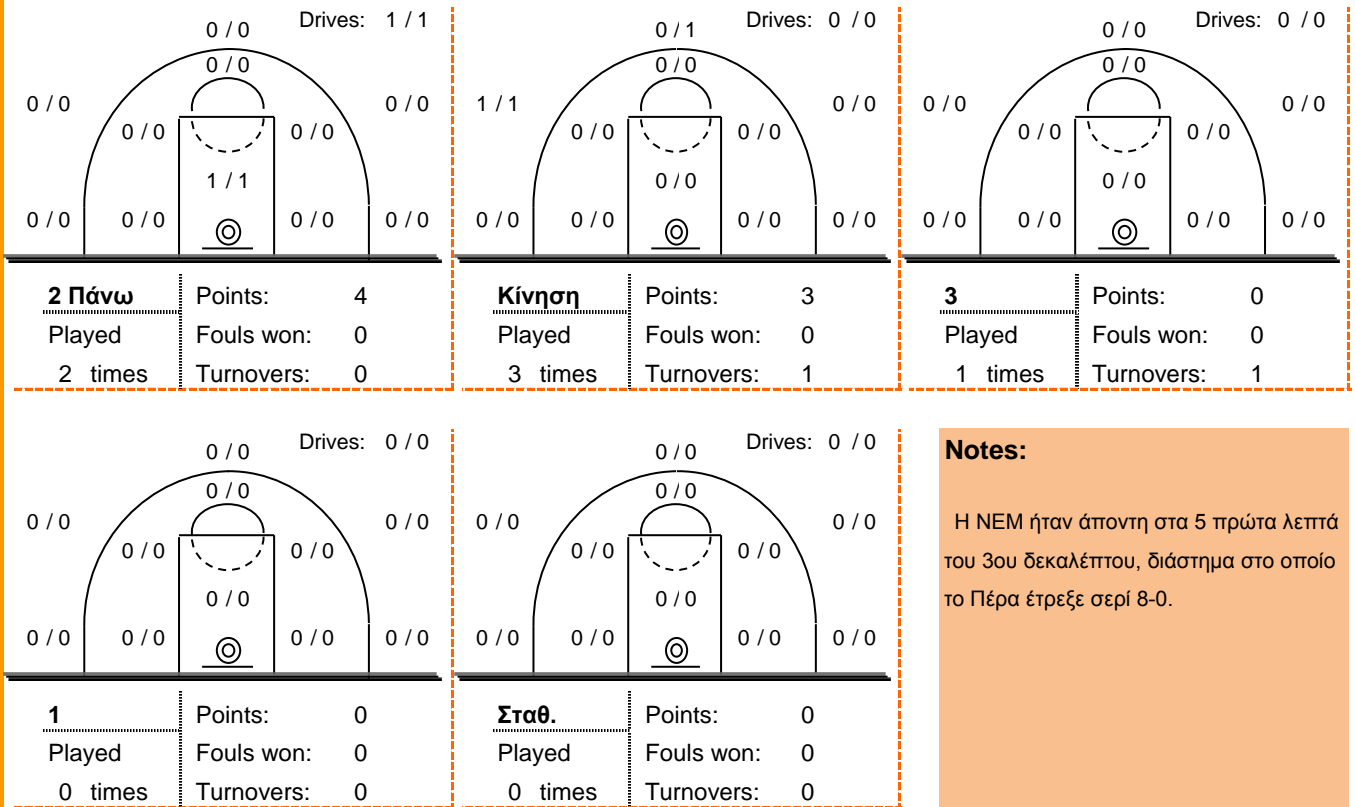
Shot Chart



*Ranking= Pts+Rebs+As+St+B-Mished Shots-Tu (Time Played>7min.)

Offense Analysis:

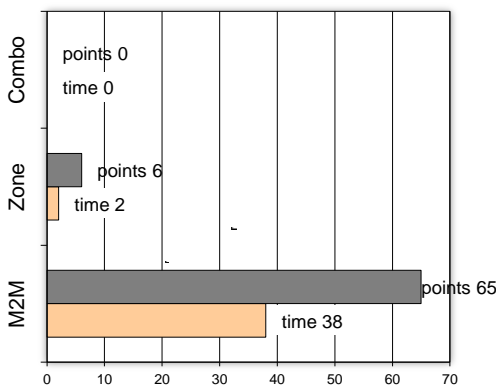
Play performance:



Against Defense Types:

Turnovers:

Fast breaks:



Έγιναν 19 λάθη
1 ήταν χρονικές υπερβάσεις,
3 ήταν παραβάσεις γραμμών,
9 ήταν λάθη κατοχής και
6 ήταν βήματα ή μεταφορά.

Επετεύχθησαν 2 αιφνιδιασμοί
1 ήταν πρωτεύοντες
0 ήταν δευτερεύοντες
1 προήλθαν από λάθος του αντιπάλου

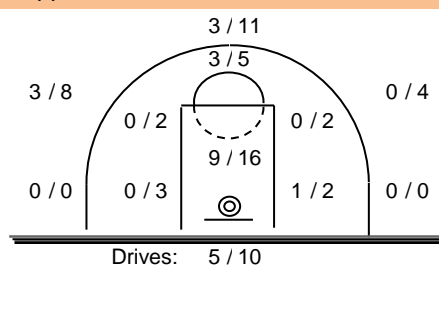
Πραγματοποιήθηκαν συνολικά 79 επιθέσεις, με απόδοση 0.90 έναντι 80 επιθέσεων των αντιπάλων.

Defense Analysis:

Ν.Ε. Μεγαρίδας

4 Τουμπανιάρης Ι.	0
5 Κοντόπουλος Ν.	10 -2
16 Μπίμπας Σ.	2
7 Μαρούγκας Σ.	2
8 Ντινόπουλος Π.	0
9 Καραποστόλου Σ.	15 -2
10 Καλλέργης Ι.	0
11 Γιατράκος Αρ.	2
12 Καράμπελας Αρ.	0
13 Αθανασόπουλος Στ.	5 -1
17 Δημάκος Ν.	8
15 Σταυριανόπουλος Αν.	21 -1

Opponent's shot chart



Defense Types Performance

